

Faena Registrada (cabezas)

165.507

Enero 2021

165.507

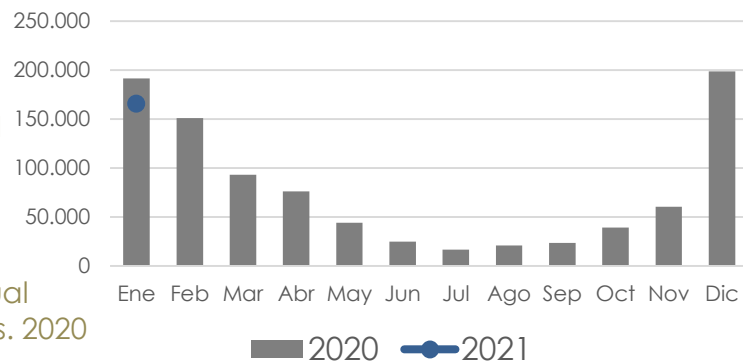
Ene – Ene. 2021

▼13%

▼13%

Var.interanual
Ene. 2021vs. 2020

Var.interanual
Ene – Ene. 2021vs. 2020



Producción registrada de carne (tn res con hueso)

2.126

Enero 2021

2.126

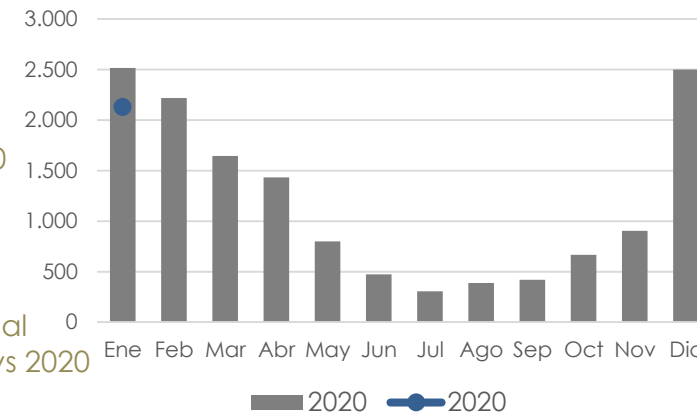
Ene – Ene. 2020

▼15%

▼15%

Var.interanual
Ene. 2021 vs 2020

Var.interanual
Ene – Ene. 2021 vs 2020



Exportación de carne (tn eq. res con hueso)

335

Enero 2021

335

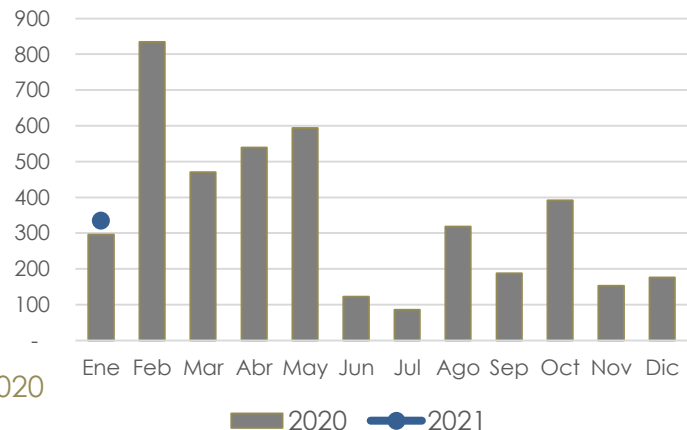
Ene – Ene. 2021

▲13%

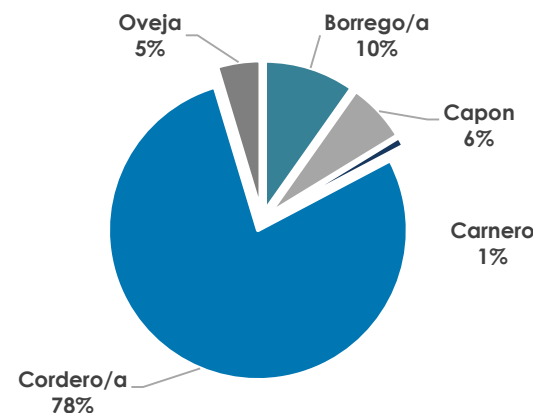
▲13%

Var.interanual
Ene. 2021 vs 2020

Var.interanual
Ene – Ene. 2021 vs 2020



Composición de la Faena Enero 2021



Faena por Región Enero 2021

Región	Cabezas	Participación por Región
Patagonia	156.740	95%
Pampeana	7.848	5%
Noreste	482	0,3%
Cuyo	297	0,2%
Noroeste	140	0,1%
TOTAL	165.507	100%

Fuente: Elaborado por la Coordinación de Análisis Pecuario, en base a datos
SENASA, DNCCA e INDEC